


Passe partout

Passe-Partout Bientôt la maternelle

Toutes les activités proposées dans cette trousse restent des suggestions à faire avec votre enfant d'ici la rentrée scolaire, en respectant son rythme et le votre, et surtout en ayant du plaisir!



Passe-Partout	1
Suggestions d'activités.....	2
Informations aux parents	2
Activités qui rassurent	3
Activités à l'extérieur	4
Activités qui bougent	4
Bricolages	5
Chansons.....	5
Histoires	6
Jeux de devinettes	6
Jeux symboliques.....	7



Suggestions d'activités

Informations aux parents


Habituellement, les familles de Passe-Partout ont la chance d'avoir une rencontre consacrée à la maternelle, en plus d'une visite dans la classe pour les enfants. Voici donc quelques suggestions d'activités qui vont dans ce sens, malgré l'impossibilité de vivre ces rencontres cette année.

Plusieurs enfants et parents sont fébriles avant la rentrée à la maternelle. Certains rappels vous aideront à vivre cette transition :

- À la maternelle, les apprentissages se font surtout en jouant, comme à la Passe-Partout;
- Un enfant qui dort de 10 à 12 heures est plus réceptif aux apprentissages;
- Une routine à la maison aidera votre enfant à suivre la routine demandée aux élèves de l'école;
- Vous pouvez encourager votre enfant à être autonome pour s'habiller et utiliser son matériel scolaire (sac d'école, boîte à goûter, bols...);
- Pour favoriser la réussite de votre enfant à l'école et lui donner le goût d'y aller, il est important de parler positivement de l'école;
- Pour la très grande majorité des enfants, il n'est pas nécessaire de faire des activités de stimulation avant la maternelle. En effet, les activités vécues au quotidien avec votre enfant sont déjà d'excellents moyens de le préparer pour l'école !

UN ENFANT QUI JOUE EST UN ENFANT QUI APPREND !

****Il est important de toujours utiliser le bon mot de vocabulaire pour nommer les objets, les actions, les lieux, les émotions ...****



Activités qui rassurent

Vous pouvez :

- **Pour les enfants :**


Se transformer en détective pour aller questionner des élèves qui vont déjà à l'école et qui pourront répondre à ses questions (frères, sœurs, cousins, cousines, voisins, voisines, etc.)

- Quel est le nom de l'école où tu vas?
- Quel était le nom de ton enseignante de maternelle ?
- Comment te rendais-tu à l'école ?
- Dans quels locaux allais-tu ? (La classe, la bibliothèque, le gymnase, autre ?)
- Quelles activités aimais-tu le plus à la maternelle ?
- Allais-tu au service de garde ?
- Comment se passaient les diners ?
- Allais-tu souvent jouer dehors ? Dans quels modules est-ce qu'on peut jouer ?
- Ou toute autre question qui pourra rassurer votre enfant !

- **Pour les parents :**

Dossier [Bientôt la maternelle](#) de Naitre et grandir :

- [Apprivoiser l'école en douceur](#)
- [Un monde à découvrir](#)
- [Donner le goût de l'école](#)
- [Conseils de pros !](#)
- [Liens et ressources utiles](#)




Activités à l'extérieur

Vous pouvez :

- Retourner sur le trottoir devant l'école et observer ses caractéristiques (nombre d'étages, nombre de portes, nombre d'arbres, couleur...);
- Prendre une photo de l'école;
- Aller saluer le brigadier;
- Etc.

****Plusieurs activités proposées dans les autres sections sont aussi réalisables à l'extérieur !****



Activités qui bougent

Vous pouvez :

- Comptine à gestes «Enfin, je viens à l'école !»
(Exclusif pour les familles inscrites à Passé-Partout, Mme Sandra chante sur notre site [Facebook](#))
- Créer les lettres du mot ÉCOLE avec nos corps :






Bricolages

Vous pouvez :

- Tracer sur un grand carton (ou sur le sol dehors avec une craie) la silhouette de votre enfant pour qu'il voit bien à quel point il est rendu grand (Vidéo de [T'choupi à l'école - T'choupi tout plat](#)) ;
- Faire un collage avec de petits objets (pâtes, riz, guimauves, cocottes, etc.) : écrire le nom de votre enfant sur un carton (vous pouvez aussi inscrire le mot école, le mot maternelle ou d'autres mots). Encouragez-le à mettre de la colle sur ces lettres et à les recouvrir complètement avec les objets choisis ou à le reproduire en dessous;
- Fabriquer un [calendrier de la rentrée](#).



Chansons

Des chansons sur la maternelle


- Comptine à gestes «Enfin, je viens à l'école !»
(Exclusif pour les familles inscrites à Passé-Partout, Mme Sandra chante sur notre site [Facebook](#))
- Chanson à répétitions [La chanson de l'école](#)



Histoires

Vous pouvez visionner les histoires suivantes:

- [Caillou va à l'école](#)
- [Le monstre des couleurs va à l'école](#)
- La grande école
(exclusif pour les familles inscrites à Passe-Partout, Mme Josée la raconte sur notre site [Facebook](#))



Jeux de devinettes

Vous pouvez :

- Sac à dos :
Dans un sac à dos, déposez des articles scolaires variés (crayon de plomb, efface, crayon de bois, crayon-feutre, pinceau, colle, règle, espadrilles, boîte à lunch, duo-tang, etc.). Demandez à votre enfant de fermer les yeux et de mettre sa main dans le sac pour deviner les objets sans regarder.
- Recherche et trouve [Les petits monstres à l'école](#)



Jeux symboliques

Vous pouvez :

- Proposer différents objets à votre enfant pour qu'il puisse jouer à l'école (avec un professeur, des élèves, différents coins de jeux...)

Par exemple :

- Des chaises, des toutous, des jouets, une cloche, un tableau, des craies, un sac d'école, une boîte à goûter...
- Coin mathématique (chiffres, objets à compter, classer, manipuler, calculatrice...)
- Coin lecture (livres, revues, journaux...)
- Coin écriture (lettres de l'alphabet, nom de votre enfant, papiers, crayons, feuilles...)
- Coin musique (instruments, cahier de comptines, bâtons pour reproduire le rythme...)
- Coin éducation physique (ballons, balles, coussins, échasses ...)
- Coin art plastique (matériel de bricolage, ciseaux, colle...)
- Coin-causerie (tapis, calendrier, horloge...)
- Etc.