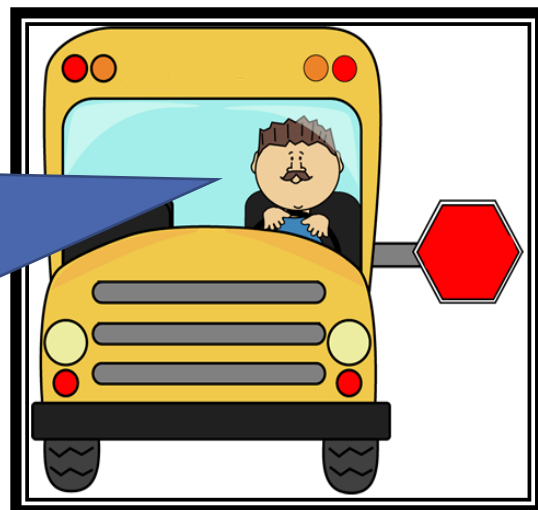



# Passe partout

## Passe-Partout Autobus scolaire

Toutes les activités proposées dans cette trousse restent des suggestions à faire avec votre enfant d'ici la fin de l'année scolaire, en respectant son rythme et le vôtre, et surtout en ayant du plaisir!



<b>Passe-Partout</b> .....	1
Suggestions d'activités.....	2
Informations aux parents .....	2
Activités qui rassurent .....	3
Activités à l'extérieur .....	3
Activités qui bougent .....	4
Bricolages .....	4
Chansons.....	5
Histoires .....	5
Jeux de devinettes .....	6
Jeux symboliques.....	6



# Suggestions d'activités


## Informations aux parents

Habituellement, les familles de Passe-Partout ont la chance d'avoir une rencontre consacrée au transport scolaire. Voici donc quelques suggestions d'activités qui vont dans ce sens.

Nous vous rappelons que le jeu demeure pour votre enfant le meilleur moyen d'apprendre, en plus de lui procurer du plaisir et de chasser l'ennui.

**UN ENFANT QUI JOUE EST UN ENFANT QUI APPREND !**

**\*\*Il est important de toujours utiliser le bon mot de vocabulaire pour nommer les objets, les actions, les lieux, les émotions...\*\***



## Activités qui rassurent

### Vous pouvez :

- Regarder des capsules vidéo explicatives sur le site de la Fédération des transporteurs par autobus. Bubusse présente "Les aventures de Sam et Bloup"

#### Pour les enfants :



[Capsule 1](#) - Prendre l'autobus scolaire

[Capsule 2](#) - À bord de l'autobus scolaire

[Capsule 3](#) - Circuler autour de l'autobus scolaire

[Capsule 7](#) - Conduire un autobus scolaire, c'est sérieux !

#### Pour les parents :

[Capsule 5](#) - Les règles en transport scolaire

[Capsule 6](#) - Partager la route avec les autobus scolaires

- Répondre au [jeu-questionnaire M'as-tu vu ?](#)  
(Vous devrez lire les questions à votre enfant)



## Activités à l'extérieur

### Vous pouvez :

- Compter le nombre d'autobus qui passe devant votre maison chaque jour;
- Observer les autobus pendant leur tournée et nommer leurs caractéristiques : forme, couleur, numéros, vitesse, etc.;
- Essayer de deviner combien d'enfants sont dans l'autobus.

**\*\*Plusieurs activités proposées dans les autres sections sont aussi réalisables à l'extérieur !\*\***



## Activités qui bougent

### Vous pouvez :


- Jouer au jeu de la promenade en autobus :  
Les personnes s'assoient les uns derrière les autres. Ils font semblant d'être dans l'autobus scolaire. Le conducteur (la personne assise devant) donne des consignes aux autres qui doivent faire les mouvements selon ce qui est demandé : à gauche, à droite, en arrière ou en avant.
- Proposer un parcours psychomoteur (une route avec des obstacles) où on se déplace avec un volant dans les mains (une assiette)
- Mimer la comptine à gestes [Les roues de l'autobus](#)



## Bricolages

### Vous pouvez :

- [Colorier](#) les personnages de Sam, Bloup et Bubusse;
- Fabriquer un autobus avec du matériel recyclé (boîtes, boîtes d'œufs, rouleaux de papier de toilette, etc.) pour y faire monter ou non des personnages;
- Découper les différentes parties de l'autobus (roues, barres de protection, fenêtres, arrêt...) et les coller sur un carton;
- Former un autobus et des personnages avec de la [pâte à modeler](#).





# Chansons

## Des chansons d'autobus :


- Comptine à gestes [Les roues de l'autobus](#);
- [Capsule 8](#) - Chanson-thème de Bubusse " Bienvenue à bord de l'autobus ".



# Histoires

## Vous pouvez :

- Visiter le [Coin lecture](#) de la Fédération des transporteurs par autobus pour avoir accès aux 10 livres de Sam et Bloup:  
Pendant la lecture, faites remarquer les questions posées par Bubusse, la mascotte du transport scolaire. Discutez avec votre enfant de l'importance de bien regarder, et surtout d'être vu, lorsqu'on s'approche d'un autobus scolaire.  
À la fin de la lecture, revoyez les règles de sécurité en transport scolaire à la page 12 du livre.
- Visionner l'histoire [Caillou prend l'autobus scolaire](#)



## Jeux de devinettes

Vous pouvez :

- [Trouver les 6 erreurs](#) avec Sam et Bloup



- Calculer le nombre de personnages dans ce [jeu d'autobus](#)



## Jeux symboliques

Vous pouvez :

- Proposer différents objets à votre enfant qu'il pourra transformer en autobus (avec un conducteur, des passagers, des bancs, un volant, une route, des arrêts, des maisons...)

Par exemple :

- des chaises, des toutous, une casquette, une assiette...
- des blocs de construction, des roues, des personnages...
- un tapis d'auto, des voitures, des boites en carton...
- etc.